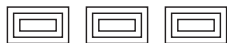




CARL SUCHY & SÖHNE

WIEN 1822

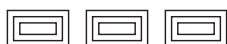
COMMUNIQUÉ DE PRESS : NOUVEAU MODEL BELVEDERE  
MARS 2023



CARL SUCHY & SÖHNE PRÉSENTE

# BELVEDERE

ÉLÉGANCE SPORTIVE ET TWIST IMPERIAL





CARL SUCHY & SÖHNE

WIEN 1822



DAY



NIGHT



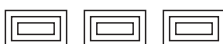
DANUBE

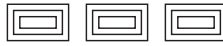
Vienne, janvier 2023 : **Carl Suchy & Söhne présente la toute nouvelle collection** Belvédère, inspirée du palais viennois éponyme

Comme pour la montre bracelet Waltz N°1 et l'horloge de table Table Waltz, ce garde-temps s'inscrit dans l'esprit typiquement viennois de la marque, mêlant sportivité et élégance. La nouvelle Belvédère sera officiellement dévoilée au public le **28 mars 2023, lors du salon Time To Watches à Genève** (Suisse). Ce tout dernier modèle de Carl Suchy & Söhne s'inspire du célèbre Palais du Belvédère, qui se dresse au cœur de Vienne et était autrefois la résidence du prince Eugène de Savoie, célèbre maréchal du Saint Empire romain germanique et l'un des plus grands généraux de son époque. Le nom de ce joyau architectural du début du XVIIIe siècle a été soigneusement choisi.

Il signifie « belle vue » car le palais fut conçu pour offrir une belle, paisible et imprenable vue sur les environs.

«Le prince Eugène était un érudit et un homme qui vivait avec son temps », déclare Robert Punkenhofer, bouillonnant PDG de Carl Suchy & Söhne. Lorsqu'il n'était pas sur le champ de bataille, c'était un homme du monde aspirant à une vie sereine. Esthétiquement parlant, il appréciait les lieux à l'architecture harmonieuse, entourés de jardins baroques, ordonnés autant que ludiques. Le **palais du Belvédère** est à l'image de cet esprit créatif et la collection Belvédère incarne ce dialogue permanent entre le fonctionnel et la fantaisie. «A l'image de notre marque, la nouvelle Belvédère s'appuie sur la tradition pour regarder vers l'avenir», ajoute Robert Punkenhofer.





La collection Belvédère a été développée par le designer Milos Ristin et le maître horloger Marc Jenni, tous deux en charge de la désormais classique Waltz N°1. De nouveau, le regard est attiré par le contraste entre le rationalisme des courbes et l'émotion qu'elles font naître. Si typiquement viennois...

## DE LA SECONDE TOURNANTE A LA DATE SAUTANTE

La rigueur esthétique qui se dégage de l'ensemble est tempérée par de petites attentions amusantes, y compris la signature de la marque - le désormais iconique «Suchy twist» - un affichage de la date dans une fenêtre unique qui change de position chaque jour. Il y a aussi le cadran guilloché et asymétrique, qui transforme le look de la montre toutes les vingt-quatre heures. Enfin, les aiguilles et index squeletés s'illuminent sur le cadran grâce à une application de SuperLumiNova, assurant une grande lisibilité même dans des conditions de faible éclairage.

En outre, le boîtier en acier inoxydable de la nouvelle Belvédère est subtilement animé par le jeu des surfaces polies et satinées. Le fond du boîtier en verre saphir résistant aux rayures révèle un mouvement automatique décoré avec un rotor comportant

la façade micro-gravée du Palais du Belvédère. Quand au mouvement, il s'agit du calibre CSS201 issu d'un Dubois Dépraz modifié offrant 42 heures de réserve de marche.

## UN MAXIMUM DE FIABILITE ET DE ROBUSTESSE

Le bracelet en caoutchouc de haute qualité est doublé de textile sur la face interne pour un confort optimum même lorsque le porteur fait du sport. De même, la couronne vissée offre une résistance à l'eau jusqu'à cent mètres. Le Belvédère a été conçu comme le compagnon idéal pour un plongeur dans le Danube ou un élégant gala à la Hofburg viennoise, l'ancien palais impérial.

En somme, la nouvelle collection Belvédère incarne la «viennoise attitude», qui commence par la capacité à ne plus vivre sous l'emprise du temps. Car à Vienne - eu égard à sa longue et passionnante histoire - chaque seconde ne compte pas vraiment. C'est aussi vrai aujourd'hui qu'il y a deux siècles, lorsque Carl Suchy créait sa toute première montre.

Le nouveau modèle sera livré en série limitée d'une centaine d'exemplaires en 2023. Il est disponible en blanc, bleu et noir.

## CARL SUCHY & SÖHNE MONTRE AUTOMATIQUE BELVEDERE SPÉCIFICATIONS TECHNIQUES

- Swiss Made
- Boîte : Acier inoxydable (316L) microbillé. Chanfrein sur la lunette, chanfrein sur les cornes et fond de boîte poli miroir.
- Diamètre : 40,8 mm
- Corne à corne : 43,9 mm
- Hauteur : 12,2 mm
- Étanche jusqu'à 10 ATM / 100 mètres
- Affichages : heures, minutes et secondes centrales avec guichet de date vagabonde
- Mouvement : automatique, réserve de marche de 42h, 28 800 A/h, 21 rubis, CSS201 (basé sur Dubois Dépraz DD90000)
- Verre : verre saphir bombé avec revêtement antireflet sur une face
- Fond de la boîte : Glace saphir bombée avec revêtement antireflet sur une face. Fond de montre pressé avec un anneau de mouvement décoré et doré protégé derrière une vitre.
- Couronne : Vissée avec motif guilloché caractéristique Suchy

- Rotor : Masse oscillante plaquée or avec micro-gravure du Palais du Belvédère
- Cadran : Cadran décoré et laqué avec réhaut concave intégré
- Index : Indexes concaves rhodiés avec remplissage Superluminova
- Aiguilles : Dauphine squelettes, rhodiées remplies de Superluminova, mi-satinées, mi-polies miroir
- Bracelet : Caoutchouc 22 mm x 20 mm avec barrettes à ressort à dégagement rapide ; Micro-gravure à l'intérieur du jardin du Belvédère.
- Fermoir : boucle déployante en acier inoxydable 316L avec cran de sécurité
- 4 Hz / 28 800 alternances par heure

**Première édition 2023 : petite série de 100 pièces  
Numéro de série gravé**

**La montre est livrée dans un étui en velours de haute qualité, fabriqué à la main à Vienne, et est livrée avec un étui de voyage en cuir véritable.**

## CONTACT DE PRESSE

OFFICE@CARLSUCHY.COM | +43 650 75 24 331

